

16^E CONGRÈS
MÉDECINE
GÉNÉRALE
FRANCE



VOYAGEZ DANS L'UNIVERS DE LA MÉDECINE GÉNÉRALE

Organisé par COLLÈGE
de la MÉDECINE
GÉNÉRALE



23 - 25
MARS
2023
PARIS
PALAIS DES CONGRÈS

congresmg.fr
f t in y #CMGF2023

En partenariat avec leGeneraliste

La complémentarité de MRTC avec les dispositifs et parcours existants sur les territoires



Eric DRAHI

Collège de la Médecine Générale

Appui Santé Loiret

SFDRMG

Liens d'intérêt

Médecin
coordinateur
d'Appui Santé
Loiret (ETP)

Trésorier de la
SFDRMG

Membre du
Comité de Suivi
Opérationnel de
MRTC

LOGIGRAMME DE PRISE EN CHARGE DU SURPOIDS ET DE L'OBESITE DE L'ENFANT

Le médecin de l'enfant trace la courbe de corpulence

Pas de surpoids/obésité

- Facteurs de risque d'obésité :**
- ★ Rebond d'adiposité précoce
 - ★ Changement rapide de couloir vers le haut sur la courbe de corpulence

Non

Oui

Suivi mensuel à trimestriel par le médecin de l'enfant

Amélioration

Non Amélioration

Suivi habituel par le médecin de l'enfant

- Calculer l'IMC et tracer la courbe de corpulence :**
- ★ Naissance à 2 ans : au moins 3 fois par an,
 - ★ Après 2 ans : au moins 2 fois par an

Surpoids ou obésité : IMC > seuil IOTF 25

EVALUATION

Caractériser le niveau de complexité/sévérité :

HAS Analyse multidimensionnelle de la situation :



- ★ Ascension continue de la courbe d'IMC depuis la naissance
- ★ Ascension très rapide de la courbe d'IMC
- ★ Complications ou comorbidités somatiques ou psychiatriques, individuelles ou familiales
- ★ Obésité de cause rare génétique ou lésionnelle
- ★ Handicap et déficiences associées
- ★ Retentissement important sur la vie quotidienne et la qualité de vie
- ★ Echec des prises en charge antérieures
- ★ Problématiques familiale, scolaire, socio-économique, psychologique et socio-éducative

Situation sans complexité
IMC situé entre les seuils IOTF 25 et 30 ou IMC > IOTF 30 sans complications et sans cumul de facteurs associés

Situation complexe
IMC > seuil IOTF 30 et cumul de facteurs associés

Si structure MRTC référencée à proximité

S'adresser aux structures de coordination et d'expertise locales si existantes (RÉPPOP ou autre dispositif) et/ou au Centre Spécialisé de l'Obésité (CSO) de son territoire

TOUT AGE, en fonction des ressources locales
Prise en charge multidisciplinaire de proximité, concertée, coordonnée par le médecin habituel (type RÉPPOP ou autre dispositif)

TOUT AGE, en fonction des ressources locales
Prise en charge multidisciplinaire coordonnée par le médecin habituel, articulée avec une équipe spécialisée (CSO)

mission RETROUVE TON CAP

3-12 ans
Prise en charge pluridisciplinaire « Mission Retrouve Ton Cap »

Amélioration / Non Amélioration

Amélioration / Non Amélioration

Amélioration / Non Amélioration

Poursuite suivi Equipe spécialisée

Pas de surpoids/obésité

Facteurs de risque d'obésité :

- ★ Rebond d'adiposité précoce
- ★ Changement rapide de couloir vers le haut sur la courbe de corpulence

Non

Oui

Suivi mensuel à trimestriel par le médecin de l'enfant

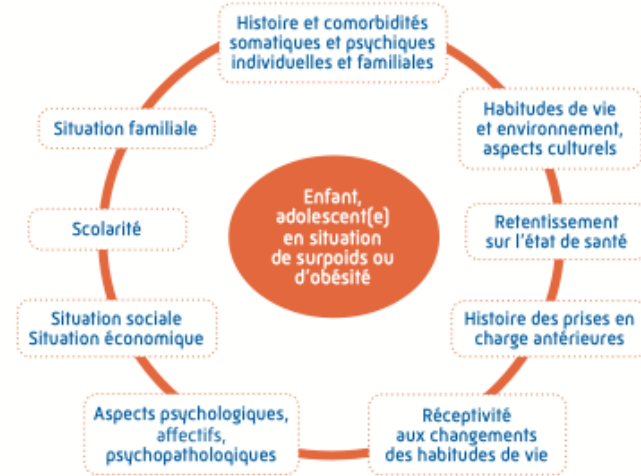
Amélioration

Non Amélioration

Suivi habituel par le médecin de l'enfant

Apparition d'un surpoids

HAS Analyse multidimensionnelle de la situation :



EVALUATION

- ★ Ascension co
- ★ Ascension trè
- ★ Complication
- ★ Obésité de ca
- ★ Handicap et c
- ★ Retentisseme
- ★ Echec des pri
- ★ Problématique

Situation sans complexité
IMC situé entre les seuils IOTF 25 et 30 ou IMC > IOTF 30 sans complications et sans cumul de facteurs associés

Si structure MRTC



3-12 ans
Prise en charge pluridisciplinaire « Mission Retrouve Ton Cap »

S'adresser aux structures de coordination (RéPPOP ou autre dispositif) et/ou au Centre

TOUT AGE, en fonction des ressources locales

Prise en charge multidisciplinaire de proximité, concertée, coordonnée par le médecin habituel

HAS Analyse multidimensionnelle de la situation :



Caractériser le niveau de complexité/sévérité :

- Ascension continue de la courbe d'IMC depuis la naissance
- Ascension très rapide de la courbe d'IMC
- Complications ou comorbidités somatiques ou psychiatriques, individuelles ou familiales
- Obésité de cause rare génétique ou lésionnelle
- Handicap et déficiences associées
- Retentissement important sur la vie quotidienne et la qualité de vie
- Echec des prises en charge antérieures
- Problématiques familiale, scolaire, socio-économique, psychologique et socio-éducative

IMC > seuil IOTF 25 sans complications et sans cumul de facteurs associés

Situation complexe
IMC > seuil IOTF 30 et cumul de facteurs associés

S'adresser aux structures de coordination et d'expertise locales si existantes (RéPPOP ou autre dispositif) et/ou au Centre Spécialisé de l'Obésité (CSO) de son territoire

TOUT AGE, en fonction des ressources locales

Prise en charge multidisciplinaire de proximité, concertée, coordonnée par le médecin habituel (type RéPPOP ou autre dispositif)

TOUT AGE, en fonction des ressources locales

Prise en charge multidisciplinaire coordonnée par le médecin habituel, articulée avec une équipe spécialisée (CSO)

Apparition d'un surpoids

Si structure MRTC référencée à proximité

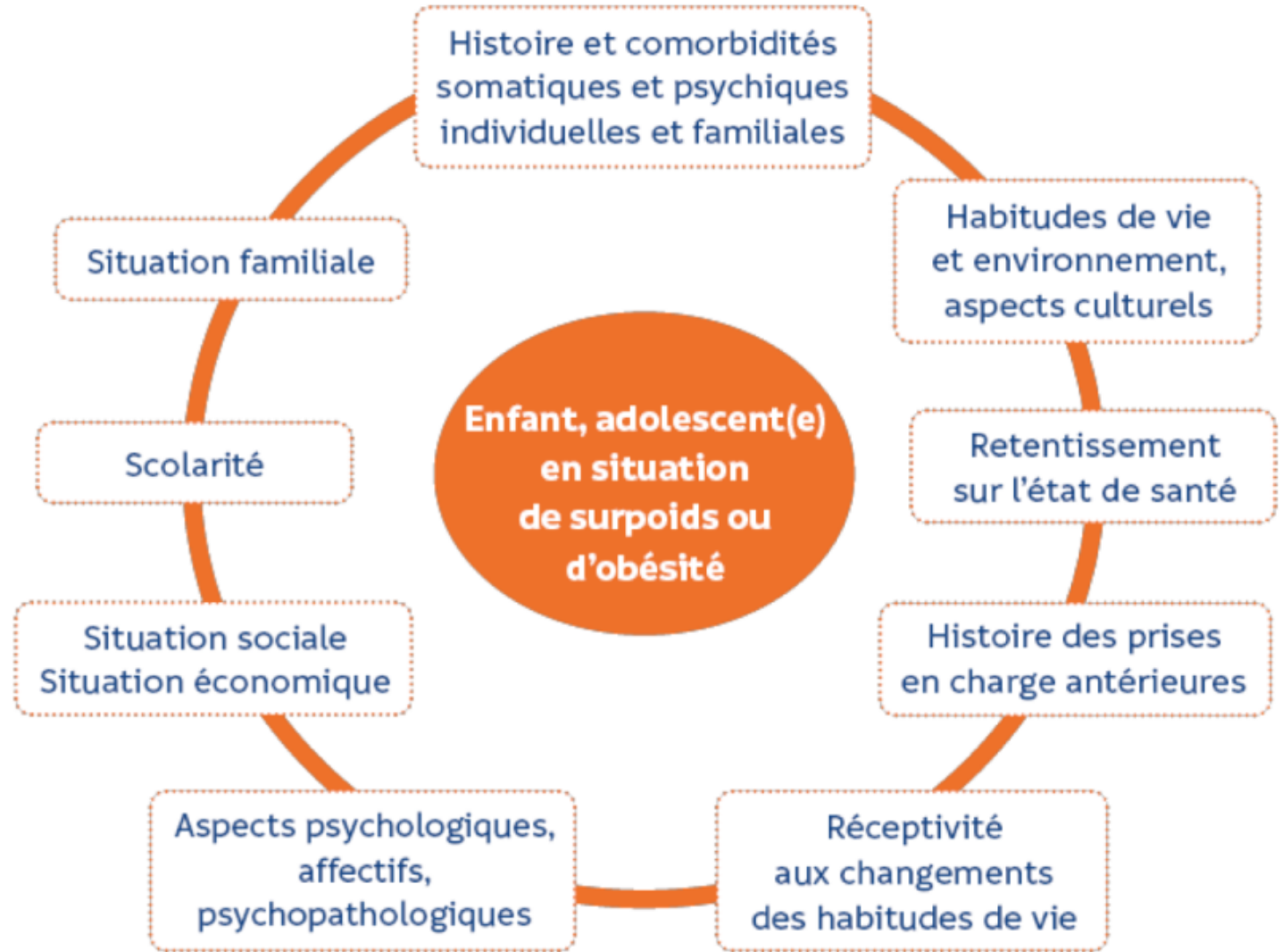


0-12 ans
« Prise en charge pluridisciplinaire Retrouve Ton Cap »

HAS

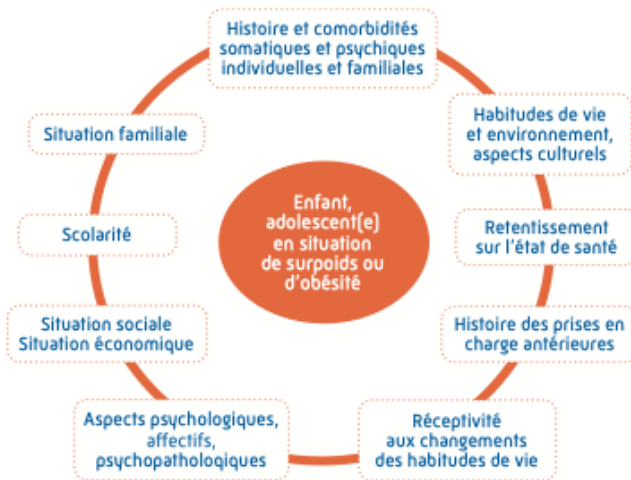
Analyse Multidimensionnelle

Évaluation multidimensionnelle d'une situation de surpoids ou d'obésité



Surpoids ou ob

HAS Analyse multidimensionnelle de la situation :



Apparition d'un surpoids

EVALUATION

Caractériser le niveau de complexité/sévérité :

- ★ Ascension continue de la courbe d'IMC depuis la naissance
- ★ Ascension très rapide de la courbe d'IMC
- ★ Complications ou comorbidités somatiques ou psychiatriques, individuelles ou familiales
- ★ Obésité de cause rare génétique ou lésionnelle
- ★ Handicap et déficiences associées
- ★ Retentissement important sur la vie quotidienne et la qualité de vie
- ★ Echec des prises en charge antérieures
- ★ Problématiques familiale, scolaire, socio-économique, psychologique et socio-éducative

Situation sans complexité
IMC situé entre les seuils IOTF 25 et 30 ou IMC > IOTF 30 sans complications et sans cumul de facteurs associés

de facteurs associés

Si structure MRTC référencée à proximité

S'adresser aux structures de coordination et d'expertise locales si existantes (RÉPPPOP ou autre dispositif) et/ou au Centre Spécialisé de l'Obésité (CSO) de son territoire

TOUT AGE, en fonction des ressources locales

Prise en charge multidisciplinaire de proximité, concertée, coordonnée par le médecin habituel (type RÉPPPOP ou autre dispositif)

TOUT AGE, en fonction des ressources locales

Prise en charge multidisciplinaire coordonnée par le médecin habituel, articulée avec une équipe spécialisée (CSO)



0-12 ans
« Prise en charge pluridisciplinaire « Retrouve Ton Cap » »

Caractériser le niveau de complexité/sévérité :

- ★ Ascension continue de la courbe d'IMC depuis la naissance
- ★ Ascension très rapide de la courbe d'IMC
- ★ Complications ou comorbidités somatiques ou psychiatriques, individuelles ou familiales
- ★ Obésité de cause rare génétique ou lésionnelle
- ★ Handicap et déficiences associées
- ★ Retentissement important sur la vie quotidienne et la qualité de vie
- ★ Echec des prises en charge antérieures
- ★ Problématiques familiale, scolaire, socio-économique, psychologique et socio-éducative

apparition
d'un
surpoids



+

- ★ Complications ou comorbidités somatiques ou psychiatriques, individuelles ou familiales
- ★ Obésité de cause rare génétique ou lésionnelle
- ★ Handicap et déficiences associées
- ★ Retentissement important sur la vie quotidienne et la qualité de vie
- ★ Echec des prises en charge antérieures
- ★ Problématiques familiale, scolaire, socio-économique, psychologique et socio-éducative

Situation sans complexité
IMC situé entre les seuils IOTF 25 et 30

Situation complexe
IMC > seuil IOTF 30 et cumul

Si structure
MRTC
référéncée
à proximité

S'adresser aux structures de coordination et d'expertise locales si existantes (RéPPOP ou autre dispositif) et/ou au Centre Spécialisé de l'Obésité (CSO) de son territoire

TOUT AGE, en fonction des ressources locales

Prise en charge multidisciplinaire de proximité, concertée, coordonnée par le médecin habituel (type RéPPOP ou autre dispositif)

Amélioration

Non Amélioration

TOUT AGE, en fonction des ressources locales

Prise en charge multidisciplinaire coordonnée par le médecin habituel, articulée avec une équipe spécialisée (CSO)



Amélioration

Non Amélioration

Poursuite suivi Equipe spécialisée

«
s
multidisciplinaire
e Ton Cap »

Non
amélioration

REPOP

Missions

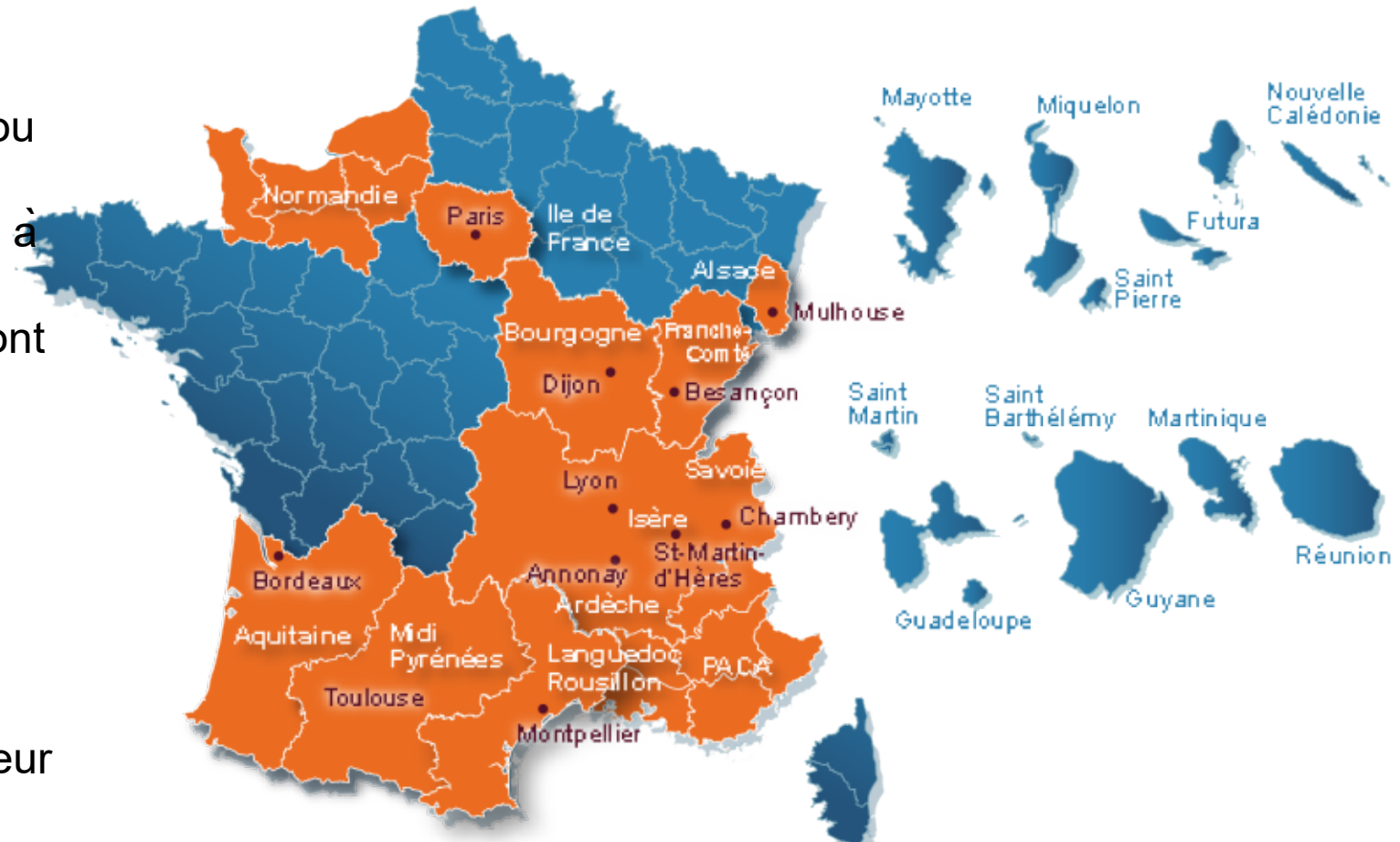
- réunissent dans un maillage étroit autour de l'enfant obèse et de sa famille les multiples compétences professionnelles des acteurs concernés, professionnels de la santé et l'enfance, qu'ils soient libéraux, hospitaliers ou institutionnels.

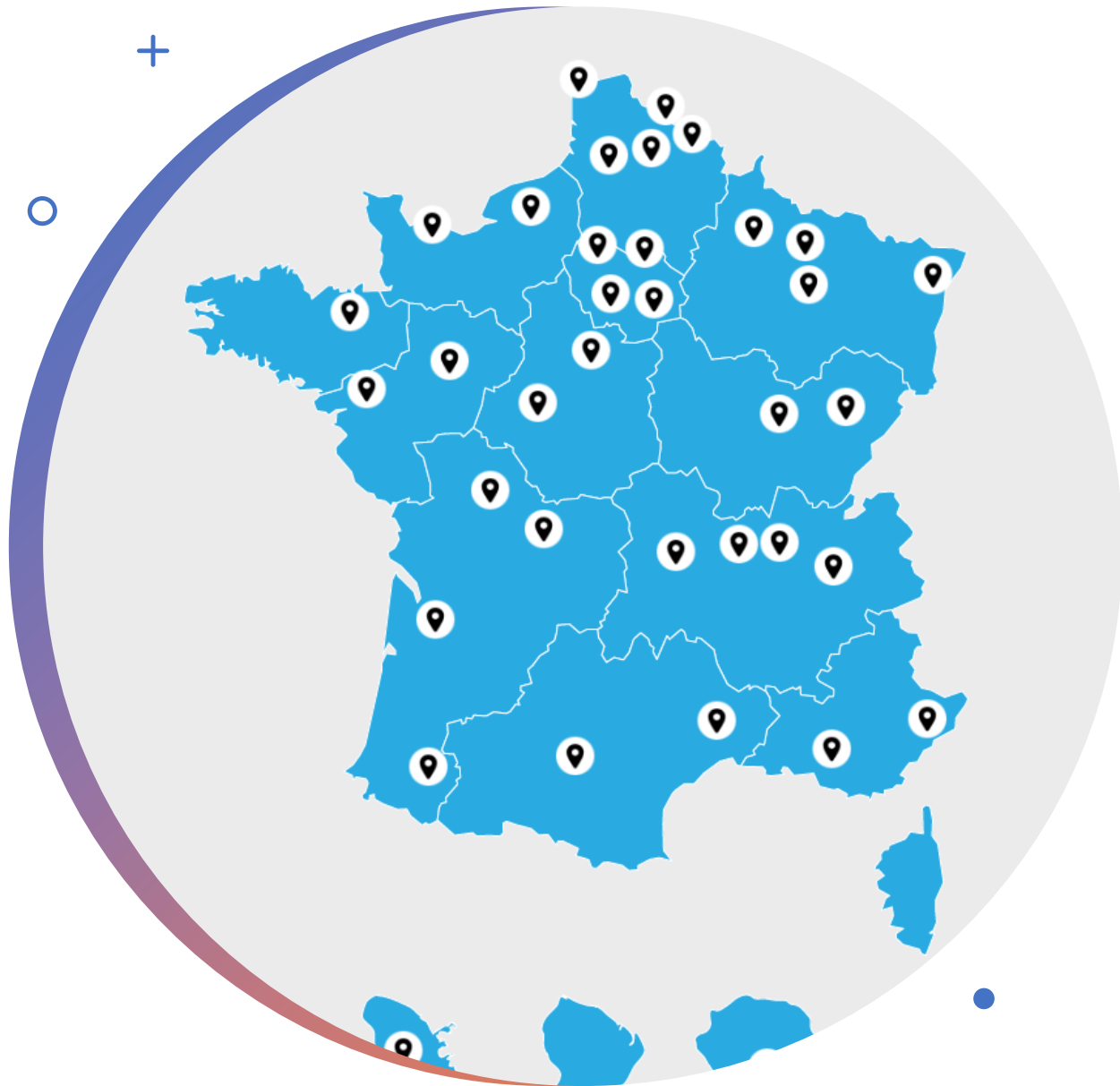
Population cible : enfant et adolescent de 2 à 18 ans et leur famille.

- **coordination territoriale des soins**. Ce sont des réseaux ville-hôpital, le plus souvent constitués en associations loi 1901, agissant selon trois axes :

- la prévention de l'obésité ;
- le dépistage précoce ;
- la prise en charge multidisciplinaire, personnalisée et de proximité.

La fonction de coordination est au cœur de leur organisation.



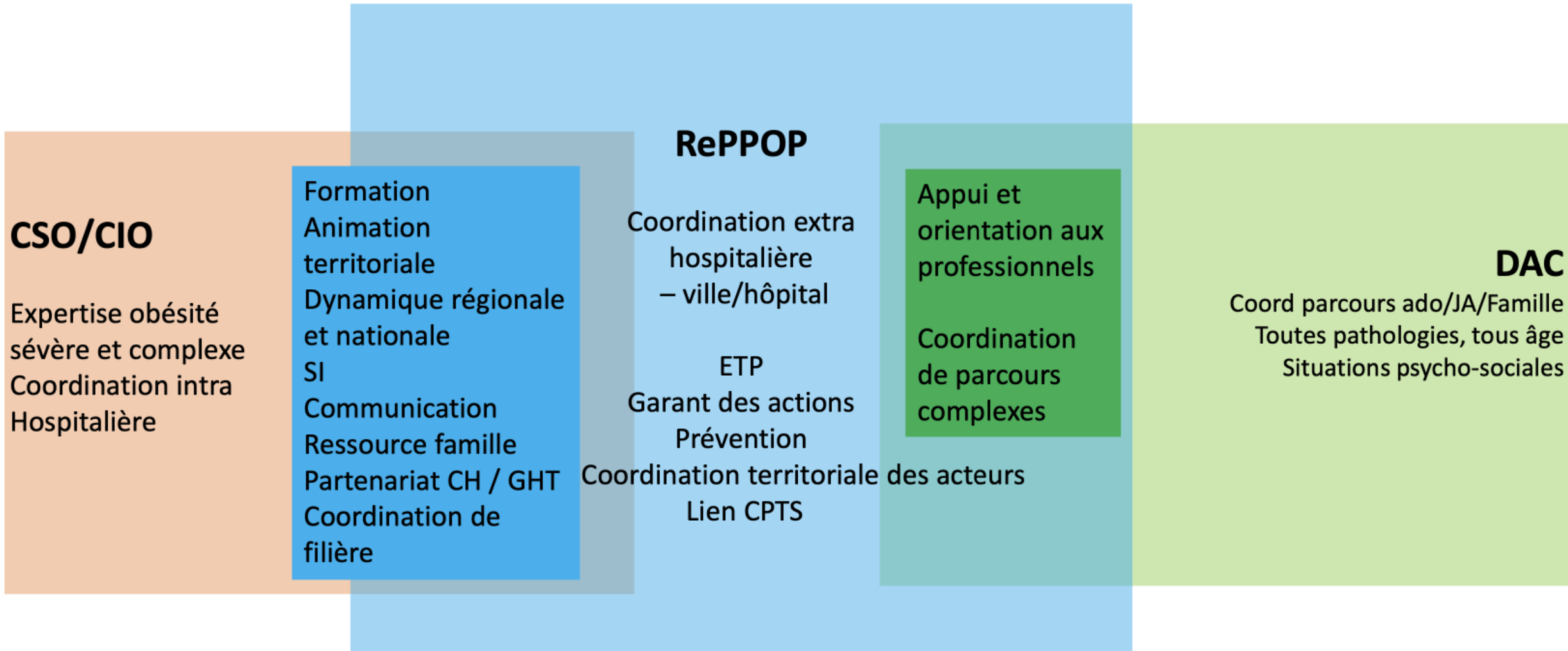


CSO

Missions

- dispenser les soins, dits « de troisième recours », auprès des personnes en situation d'obésité sévère et/ou complexe.
- Ces centres disposent de l'expertise (nutrition, endocrinologie-métabolisme, psychologie, diététique...) et des équipements adaptés requis.
- Ils sont les centres référents de la prise en charge médicale, chirurgicale et pédiatrique, et peuvent mener des explorations spécialisées au moyen d'équipements adaptés.
- Ils organisent les réunions de concertation pluridisciplinaires (RCP) pour les personnes orientées vers la chirurgie bariatrique.

Coordination et Appui



Limites de MRTC

Surpoids ou obésité simple

Âges

- 5-12 ans

Durée

- 1 ou 2 ans

Activité physique

- bilan + conseils

En aval de la promotion de la santé et de la prévention primaire

Besoins et Complémentarités

Âges >12
ans

Parents

Activité
physique

ETP

Sévérité et
complexité

Sévérité et complexité

- Bilan
 - Consultations spécialisées mono ou pluridisciplinaires
 - CSO
 - REPOP
- Coordination
 - CSO
 - REPOP
 - DAC
- Prise en soins
 - Consultations spécialisées ville - hôpital
 - REPOP
 - CSO
 - OBEPEDIA (article 51)
 - SSR
 - Courts et longs séjours >12 ans

Education Thérapeutique

- Asalée
- Structures coordonnées de soins primaires
- REPOP
- Articles 51
- Programmes d'ETP
- SSR

Parents

- Consultations spécialisées
- Parcours bariatriques
- CSO
- Articles 51
 - PROXOB
 - GPSO
 - TIMEO
 - ...

Recours et parcours hors MRTC

- Consultations spécialisées
 - Monodisciplinaires
 - Pluridisciplinaires
- MSP (ACI)
- Asalée
- CPTS, ESP (ACI)
- Dispositifs et programmes d'ETP (FIR)
- Articles 51
 - Enfant
 - Topase
 - PROXOB
 - OBEPEDIA
 - Adulte
 - GPSO
 - TIMEO
 - ...
- SSR (2^{ème} et 3^{ème} recours)
 - projet
 - Courts séjours
 - Longs séjours